

LAVOR

INSTRUKCJA OBSŁUGI **Odkurzacz przemysłowy** **Zeus IF-03**



LAVORWASH POLSKA Sp. z o.o.

ul. Aleje Jana Pawła II 146, 85-151 Bydgoszcz

info@lavorwash.pl, www.lavorwash.pl



1. Spis treści

1. Spis treści.....	2
2. Opis oraz instrukcja montażu	3
3. Tryb pracy.....	4
4. Ogólne ostrzeżenia.....	5
5. Deklaracja zgodności CE.....	6
6. KARTA GWARANCYJNA.....	7

LAVOR

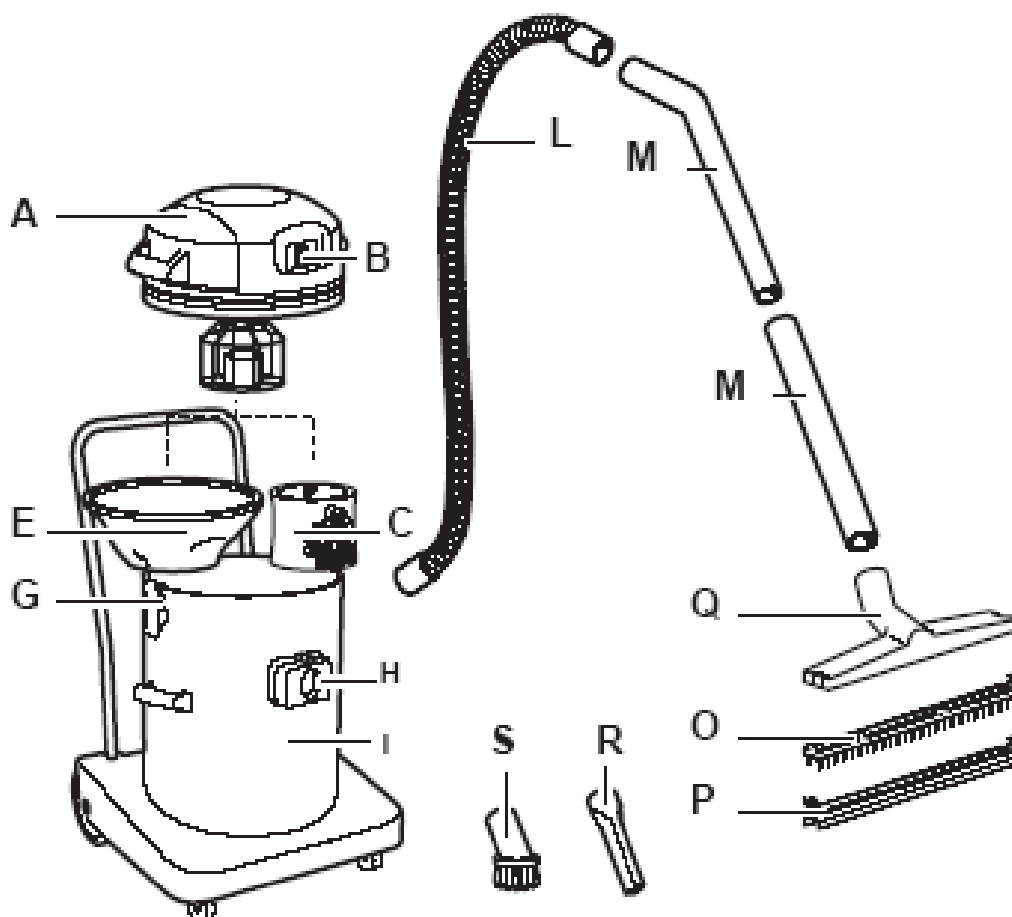
LAVORWASH POLSKA Sp. z o.o.

ul. Aleje Jana Pawła II 146, 85-151 Bydgoszcz

info@lavorwash.pl, www.lavorwash.pl

LAVOR

2. Opis oraz instrukcja montażu



- A – głowica silnika
- B – główny włącznik
- C – Filtr do pracy na mokro i sucho MF1
- E – filtr (praca „na sucho”)
- G – zaczepy mocujące
- H- otwór ssący
- I – zbiornik
- L – wąż elastyczny
- M -rura przedłużająca
- O – ssawa do podłogi/dywanów
- P – ssawa do zbierania płynów
- R – ssawa szczelinowa
- S – okrągła szczotka

LAVORWASH POLSKA Sp. z o.o.

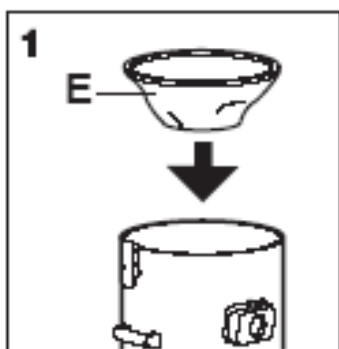
ul. Aleje Jana Pawła II 146, 85-151 Bydgoszcz

info@lavorwash.pl, www.lavorwash.pl

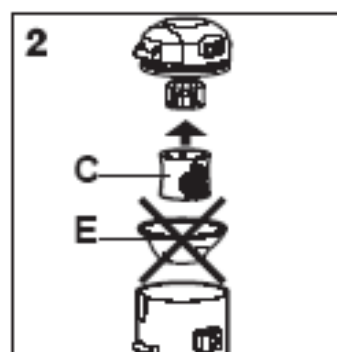
LAVOR

3. Tryb pracy

Praca „na sucho”



Praca „na mokro”



LAVOR

LAVORWASH POLSKA Sp. z o.o.

ul. Aleje Jana Pawła II 146, 85-151 Bydgoszcz

info@lavorwash.pl, www.lavorwash.pl



4. Ogólne ostrzeżenia

- Elementy użyte do opakowania (np. plastikowe torby) mogą być niebezpieczne i powinny być przechowywane z dala od dzieci.
- Użycie odkurzacza do celów innych niż opisane w niniejszej instrukcji może być niebezpieczne i z tego względu jest zabronione.
- Dysza ssąca powinna być trzymana z dala od delikatnych części ciała np. oczu, uszu, ust.
- Przed rozpoczęciem użytkowania odkurzacza musi zostać prawidłowo zmontowany.
- Należy upewnić się czy gniazdo zasilające jest odpowiednie dla odkurzacza.
- Należy sprawdzić czy napięcie podane na tabliczce znamionowej jest takie samo jak sieci zasilającej.
- Odkurzacza nie jest przeznaczony do zbierania zanieczyszczeń szkodliwych dla zdrowia lub substancji łatwopalnych czy wybuchowych (jak popiół czy sadza).
- Przed przeprowadzeniem jakichkolwiek czynności konserwacyjnych należy najpierw odłączyć urządzenie od źródła zasilania. W przypadku pozostawienia odkurzacza bez nadzoru należy również odłączyć go od zasilania.
- Nie wolno ciągnąć za przewód zasilający.
- Nie wolno zanurzać odkurzacza w wodzie, ani używać strumienia wody do jego czyszczenia.
- Należy okresowo sprawdzać stan przewodu zasilającego oraz całego odkurzacza. W przypadku jakichkolwiek uszkodzeń należy skontaktować się z serwisem.
- Jeżeli konieczne jest użycie przedłużacza należy najpierw upewnić się czy jest on odpowiedni dla urządzenia. Nie wolno związać przewodu, gdyż może to spowodować spadek napięcia lub przegrzanie.
- **Nie wolno używać odkurzacza do zbierania wody lub innych substancji płynnych z pojemników, wanien, umywalni, toalet itp.**
- Nie wolno pozostawiać włączonego odkurzacza bez nadzoru.
- Jeżeli urządzenie się przewróci zaleca się najpierw postawić odkurzacza, a następnie go wyłączyć.
- Jeżeli z otworu wylotowego zacznie wydobywać się płyn lub piana, należy niezwłocznie wyłączyć urządzenie.
- Nie wolno używać agresywnych rozpuszczalników lub detergentów.
- Serwis i naprawy powinny być przeprowadzane przez wykwalifikowany personel. Należy stosować wyłącznie oryginalne części zamienne.
- Producent nie ponosi odpowiedzialności za szkody powstałe w wyniku nieprawidłowego użytkowania odkurzacza oraz nieprzestrzegania zaleceń podanych w niniejszej instrukcji obsługi.



5. Deklaracja zgodności CE

**73/23/CEE, 89/392/CEE, 91/368/CEE, 93/44/CEE, 93/68/CEE, 89/336/CEE,
92/31/CEE**

My: LAVORWASH s.r.l., via J.F.Kennedy, 12
46020 PEGOGNAGA – MN – ITALY

Deklarujemy, że produkt:

**Odkurzacz do zbierania zanieczyszczeń suchych i mokrych
Zeus PF-03 / Zeus IF-03**

do którego odnosi się niniejsza deklaracja pozostaje w zgodzie z następującymi standardami lub innymi dokumentami normatywnymi:

- Bezpieczeństwo urządzeń domowych i elektrycznych – Ogólne wymagania EN 60335-1-czerwiec 1988 + modyfikacje 2.5.6. A51, A52, A53, A54, A55
- Bezpieczeństwo urządzeń domowych i elektrycznych – Część 2 Szczególne wymagania dla odkurzaczy oraz urządzeń do zbierania płynów EN 60335-2-wrzesień 1988 z modyfikacją A2 i A52 listopad 1990.
- Bezpieczeństwo urządzeń domowych i elektrycznych – Część 2 Szczególne wymagania dla odkurzaczy do zbierania zanieczyszczeń suchych i mokrych łącznie z turbo szczotką, do użytku przemysłowego i komercyjnego EN 60335-2-69-(1994).
- Bezpieczeństwo urządzeń domowych i elektrycznych – Część 2 Szczególne wymagania dla urządzeń rozpylająco-ekstrakcyjnych do użytku przemysłowego i komercyjnego EN 60335-2-68 (1994)
- Bezpieczeństwo urządzeń mechanicznych – Podstawowe pojęcia, ogólne zasady konstrukcji – Podstawowa terminologia, metodologia EN291 Część 1 – wrzesień 1991.
- Bezpieczeństwo urządzeń mechanicznych – Podstawowe pojęcia, ogólne zasady konstrukcji – Techniczne zasady i specyfikacje EN 292 Część 2 – wrzesień 1991.

Zgodnie z postanowieniami dyrektyw:

73/23/CEE, 89/392/CEE, 91/368/CEE, 93/44/CEE, 93/68/CEE, 89/336/CEE, 92/31/CEE

Pegognaga, 18/07/2000

Giancarlo Lanfredi

Dyrektor Naczelny

LAVORWASH POLSKA Sp. z o.o.

ul. Aleje Jana Pawła II 146, 85-151 Bydgoszcz

info@lavorwash.pl, www.lavorwash.pl



6. KARTA GWARANCYJNA

1. Sprzedawca gwarantuje bezusterkową pracę urządzenia w okresie 12 miesięcy od daty zakupu.
2. W przypadku niewłaściwego działania urządzenia użytkownik jest zobowiązany niezwłocznie powiadomić o tym fakcie sprzedawcę.
3. Sprzedawca zobowiązuje się dokonać naprawy w terminie 14 dni roboczych. Termin ten może być przedłużony do 30 dni roboczych, jeżeli do naprawy urządzenia konieczne będzie sprowadzenie części zza granicy.
4. Na czas pozostawienia urządzenia w serwisie w uzasadnionych przypadkach sprzedawca zobowiązuje się dostarczyć użytkownikowi urządzenie tego samego lub zbliżonego typu wolne od wad o ile pozwoli na to aktualny stan magazynu sprzedawcy lub jego Dealera.
5. W przypadku, kiedy na czas naprawy zostanie dostarczone urządzenie zastępcze, okres gwarancji nie przedłuża się o czas naprawy.
6. Gwarancją nie są objęte uszkodzenia wynikające z niewłaściwego użytkowania urządzenia, niezgodnego z dokumentacją techniczno-ruchową dostarczoną wraz z urządzeniem oraz uszkodzenia mechaniczne powstałe na skutek uderzenia urządzenia.
7. Samowolnie dokonane przez użytkownika lub inne nieupoważnione osoby naprawy, przeróbki lub zmiany w urządzeniu powodują utratę praw gwarancyjnych.
8. Naruszenie plomb gwarancyjnych powoduje utratę gwarancji.
9. Gwarancji nie podlegają elementy eksploatacyjne.
10. Karta gwarancyjna jest jedyną podstawą do bezpłatnego dokonywania napraw gwarancyjnych. Do dokonywania wpisów w karcie gwarancyjnej jest uprawniony wyłącznie sprzedawca urządzenia. Karta bez właściwych wpisów (daty sprzedaży, nazwa i typ urządzenia, numer fabryczny, pieczętka i podpis sprzedawcy) bądź z poprawkami naniezionymi przez osoby nieupoważnione jest nieważna.

Data sprzedaży	
Nazwa i model	
Numer fabryczny	

.....
(podpis sprzedawcy)

LAVORWASH POLSKA Sp. z o.o.

ul. Aleje Jana Pawła II 146, 85-151 Bydgoszcz

info@lavorwash.pl, www.lavorwash.pl